

電梯改造規格調查表特記事項

製成日:
作成：吳宗紘

一.基本改造規格說明

客戶: 寶佳潭美

現作番:

原作番 3E67881

連絡人姓名: 王總幹事

電話: 2794-9298

地址: 台北市內湖行善路451號

改造內容說明: 本件為 (M1) 改造,工廠製作部品內容以改造電梯部品明細表"為基準.

機型規格:原廠商: 永大

號機	目前機種	改造後機種	運轉方式	停止樓名
	UAY3-15*14/14-CO090	P-15*14/14-CO090	SINGLE	B4~10樓. (14停)

二.改造部品規劃: 規格調查表有欄位者,除重要項目需現場再確認外,不重複列入.

位置	名稱	規格 (現有)	工事部	設計部	備註 (新品)
	動力電源	3相 400V	保留	留用	
	主機 & 主鋼索. 調速機及調速機鋼索		保留	留用	
	機房配線.控制盤		拆除	更新	
昇 降 道	CABLE及車廂移動電纜		拆除	更新	
	LT.SW ASSY(終點極限開關)		拆除	更新	
	RM-POSI SHIELD		拆除	更新	
	POCKET ASSY(門吊具組件)		保留	留用	
	THIMBLE ROD ASSY(嵌環桿組件)		保留	留用	
	CWT FRAME ASSY(配重框架)含配重塊		保留	留用	
	CAGE & CWT RAIL (導軌含支架)		保留	留用	
	中間樑及側樑	舊有U125*65	保留	留用	
外 法	X-HEAD(車廂上樑). BASSY(車廂底座). SLING ASSY(車廂兩側立柱)		保留	留用	
車 廂	CPI. POST. ARM. LT.CAM		保留	留用	
	車廂內法	舊有寬1400*深1600mm	保留	留用	
	CEILING. C.ENCLSR. FLOOR.		保留	留用	
	SAFETY SHOE. CAGE SILL		保留	留用	
	車廂及配重側GUIDE SHOE ASSY-(含油壺)		保留	留用	
	CCTV復原		是		
乘 場 出 入 口	HATCH DR ASSY(乘場門組件)		保留	留用	全階.
	HATCH SILL	舊有長度 1754 * 寬 53mm	保留	留用	全階拋光處理
	門框	舊有出入口寬度900*高度2100mm	保留	留用	全階小框清潔處理.(含1樓 及B1樓幕板)
機 坑	C & W BEAM		保留	留用	
	CAGE & CWT 側更新緩衝器		保留	留用	
	鐵爬梯更新		保留		
PS.上表以外事項請依本作番"規格調查表"電梯部品明細表"規劃設計之.					


三.樓高:

作番	M230202
樓名	樓高
10F(OH)	4320
9F	3595
8F	3600
7F	3600
6F	3600
5F	3600
4F	3595
3F	3605
2F	3595
1F	3945
B1F	4000
B2F	3195
B3F	3200
B4F	3200
PIT	1900
行程	46330
全高	52550

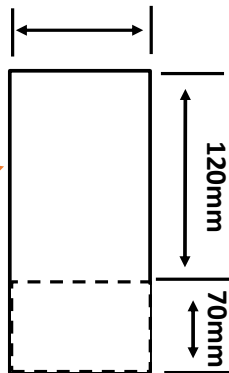
2-10樓

B1-1樓

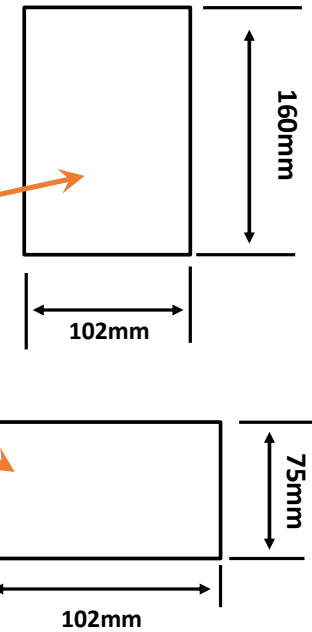
B2-B4樓




- 1.全階僅更新按鈕.
- 2.全階僅顯示器更新.
- 3.全階SILL保留.
- 4.全階門框清潔處理.(含1樓及B1樓幕板)



- 1.後履軌間距125
- 2.前側板寬200*深60





平層開關及上下終點開關工勘量測

