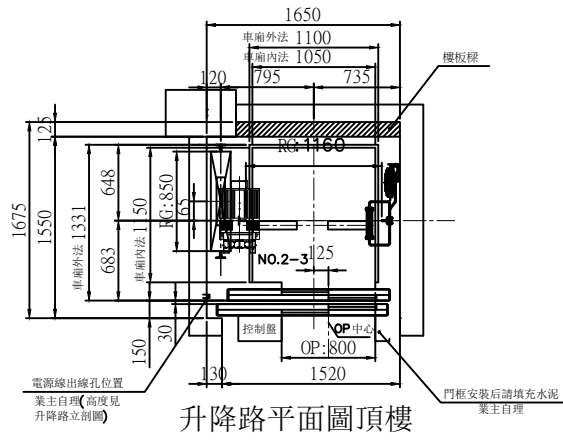
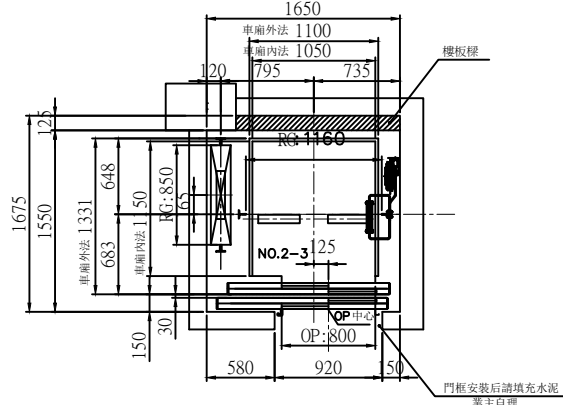


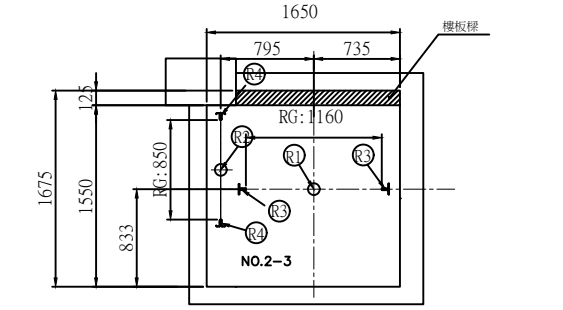
注: 1. 各樓層高度系以樓裝飾面完成起算;
2. PIT深度係由防水處理完成面至地板裝飾完成面之高度;
3. 井道結構: 混凝土



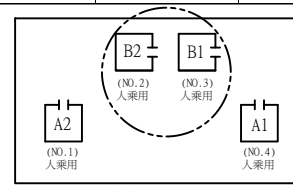
升降路平面圖頂樓



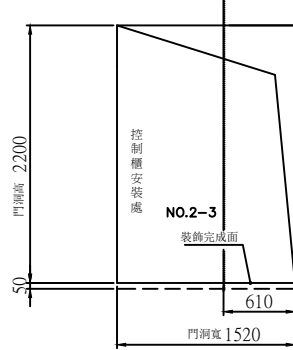
升降路平面圖其餘樓



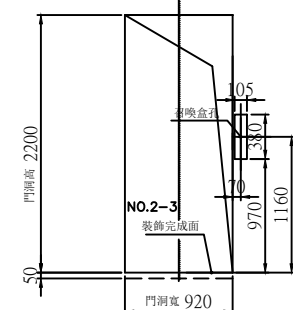
機坑平面圖



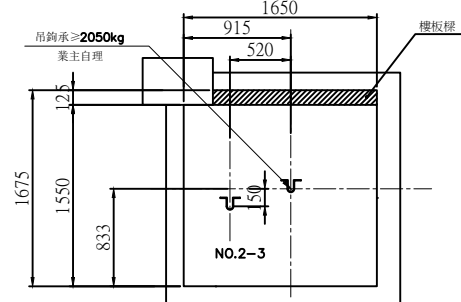
電梯位置圖



乘場門預留孔圖頂樓



乘場門預留孔圖其餘樓



吊鉤位置示意圖

下列各項為除外工程請業主負責

- 機械室電梯受電盤前之動力電源及照明電源其配線及接地工程。
每部電梯需把動力電源單相220V引至控制櫃，電壓變動率低於+10%或-10%。
- 機械室中需設有吊鉤、風扇、照明設備、門及百葉窗、煤渣混凝土防水面、避雷等設備。
機械室內室溫須保持在40°C以下故機械機本身所產生之熱量 600 仟卡應考慮在內。
請設置換氣通風裝置，面積不小於升降道1/100。
昇降路牆面須能承承受導軌所附予之壓力。
梯箱緩衝器處R4750 公斤。
重錘緩衝器處R2700 公斤。
梯箱導軌處R2850 公斤。
重錘導軌處R4050 公斤。
- 照明設備依CNS-2866要求，照度≥100LUX。
- 本圖所標註之升降道、PIT、OH及各樓層尺寸均為防水，裝飾完成後的淨尺寸；升降道寬允許偏差：
行程≤30m時，0-25mm；
行程≤60m時，0-35mm；
行程≤90m時，0-50mm；
行程>90m時，0-80mm；
- 電梯交流主開關及避斷器不能含有漏電護功能。
- 因五方通話功能的需要，從機房到傳達室或監控室需布PVC圓電纜，規格4x0.75mm²，長度需≤1000米。
- 若升降道為多臺電梯共用，則不同升降道之間需設置隔障，隔障應至少至底坑以上2.5m。
- PIT需保持乾燥、清潔，並做好防水工程。
- 升降路四周牆壁不得埋設器具、線管、水管。

電氣室電源設備規範 SPECIFICATION OF EQUIPMENTS

電梯編號	NO.2-3
動力線 mm ² (MAX)	5.5
照明線 mm ² (MAX)	3.5
接地線 mm	3.5
變壓器容量 (KVA)	4
動力開關 (A) 3P	20
照明開關 (A) 2P	15
升降道寬 (X向)	1650
升降道深 (Y向)	1675

合約資料 CONTRACT DATA

用途 TYPE	#2-3; 人乘用
容量 CAPACITY	450 23ft 6 人份 kg PERSONS
速度 SPEED	45 公尺/分 m/min
控制方式 CONTROL	VVVF
操作方式 OPERATION	單獨運行
停層數 STOP FLOOR	4層4站4門 (1-4F)
行程 TRAVEL	10100 公釐 mm
梯箱尺寸 CABE SIZE	1050*1150D*2300H
開門方式 DOOR OPERATION	2S-2P
開門尺寸 DOOR SIZE	QP:800*2100H
馬達容量 MOTOR CAPACITY	2.2 仟瓦 kw
額定電流 RATED CURRENT	14 安培 A
電流頻率 CURRENT FREQUENCY	60 赫茲 Hz

- 電梯昇降道垂直高度之誤差須在30mm以內。
- 採用膨脹螺絲安裝電梯導軌支架時應滿足下列要求：
a. 混凝土牆應堅固結實，其抗壓強度不低於每平方公尺24X10N。
b. 混凝土牆壁厚度應在150mm以上。
- 各樓出入口門、指示器、按鈕及至機房(或主機)等相關配管預留孔工程。(除外工程)
- 電梯不可緊鄰臥室佈置。
- 依據法規規矩建築設計施工篇第46-3條建議昇降機道與居室相鄰之分隔牆，鋼筋混凝土牆應有厚度在二公分以上。
- 井道下方若有人能到達的空間，對重側需增加安全裝置，具體請聯繫我司營業人員。

建築師名稱: 順宇土地建築有限公司

建築師所在地: LOCATION

承認圖 APPROVALS

簽名: _____
SIGNED
日期: _____
DATE

PIT	1250
1FL	3600
2FL	3200
3FL	3300
OH	3950

版次 REV. MARK		單位 UNITS	承認 APPROVED BY	核對 CHECK BY	名稱 TITLE
日期 DATE		MM		江玉琴	LAYOUT PLAN
承認 APPROVED BY		比例 SCALE	設計 DESTROYED BY	製圖 DRAWN BY	電梯平面圖
變更 REVISED BY		1:1		許馨文	
變更內容 CONTENTS		第 3 角法 3 ANGLE PROJECTION			圖面編號 DRAWING NO.
					YL231004106A

