

電梯改造規格調查表特記事項

製成日: 2023.8.10

一.基本改造規格說明

作成: 吳宗紘

客戶: 吾印良品社區 現作番: 3JX04401~8

連絡人姓名: 林總幹事

電話: 02-2642-9792

地址: 新北市汐止區建成路39號(代表號)

key在: 管理中心

改造內容說明: 本件為 (M1) 改造,工廠製作部品內容機種改造電梯部品明細表"為基準.

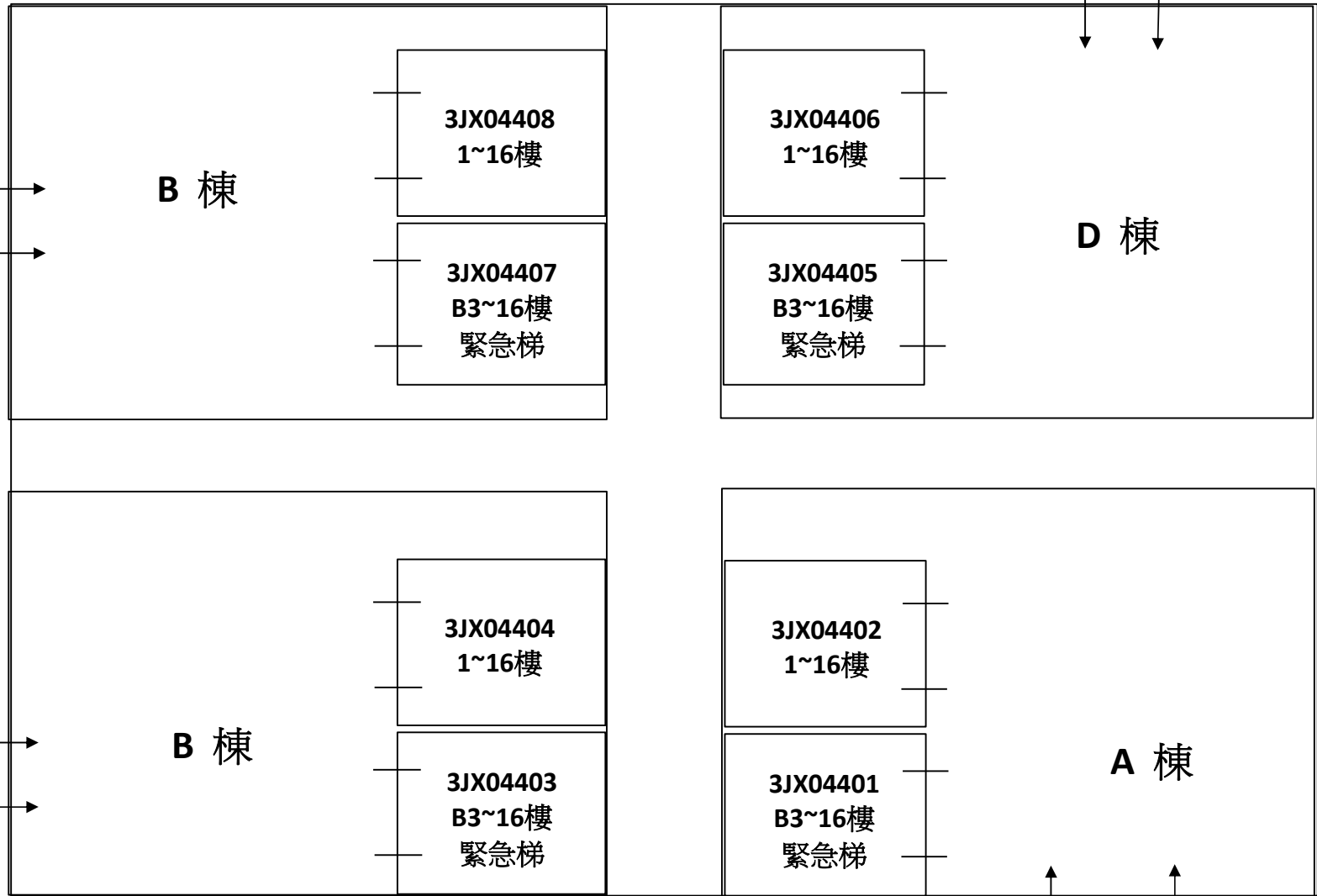
機型規格:原廠商: 原崇友 > 盛大

棟別	目前機種	改造後機種	運轉方式	停止樓名
A	P-9*19/19-CO105	P-9*19/19-CO105	DUPLEX	B3~16. (19停) 3JX04401 緊急梯
	P-9*16/16-CO105	P-9*16/16-CO105		1~16. (16停). 3JX04402
B	P-9*19/19-CO105	P-9*19/19-CO105	DUPLEX	B3~16. (19停) 3JX04403 緊急梯
	P-9*16/16-CO105	P-9*16/16-CO105		1~16. (16停). 3JX04404
D	P-9*19/19-CO105	P-9*19/19-CO105	DUPLEX	B3~16. (19停) 3JX04405 緊急梯
	P-9*16/16-CO105	P-9*16/16-CO105		1~16. (16停). 3JX04406
C	P-9*19/19-CO105	P-9*19/19-CO105	DUPLEX	B3~16. (19停) 3JX04407 緊急梯
	P-9*16/16-CO105	P-9*16/16-CO105		1~16. (16停). 3JX04408

 1 訂正新增:改造部品規劃區分. 照片說明. (2023.8.16 訂正)

吾印良品社區電梯位置圖

建
成
路
37
巷



建 成 路 39 號

二.改造部品規劃: 規格調查表有欄位者,除重要項目需現場再確認外,不重複列入.

位置	名稱	規格 (現有)	工事部	設計部	備註 (新品)
機房	動力電源	3相 380V > 變壓器 > 3相 220V	保留	留用	
	主機 & 主鋼索	馬達: 溝數: 3 吊掛比: 1:1 15KW	保留	留用	
	樓控盤.機房配線.控制盤		拆除	更新	
	控制盤底座遮蓋板	舊有控制盤座:長750 * 寬400		是	追加補強角鐵L50*50*3支
	ROTARY ENCODER(馬達頭編碼器)		拆除	更新	規格如照片
	調速機及調速機鋼索		保留	留用	
	M/C BEAM & BASE		保留	留用	
	機房配線用「線槽」、「鐵管」及相關零件		拆除	更新	
機房昇降路口至控制盤配線距離			是	線路需加長共4米	
昇降道	CABLE及車廂移動電纜		拆除	更新	
	LT.SW ASSY(終點極限開關)		依設計規劃	依設計規劃	
	RM-POSI SHIELD & BRKT		依設計規劃	依設計規劃	
	POCKET ASSY(門吊具組件)		保留	留用	
	CWT FRAME ASSY(配重框架)含配重塊		保留	留用	
	CAGE & CWT RAIL (導軌含支架)	CAGE: T-8K CWT: T-5K	保留	留用	
外法	X-HEAD(車廂上樑)		保留	留用	
	BASSY(車廂底座)		保留	留用	
	SLING ASSY(車廂兩側立柱)		保留	留用	
車	CPI. POST. ARM. LT.CAM		保留	留用	
	車廂內法		保留	留用	
	CEILING. C.ENCLSR. FLOOR.		保留	留用	
	OPB ASSY(車廂運轉盤整組)	舊有: 前側板舊有厚度:85. 有開延長 左側面板3JX04401. 404. 405. 408 右側面板3JX04402. 403. 406. 407	拆除	更新	規格如照片. (需預留隱藏式刷卡機)  需切孔 1
	SAFETY SHOE		保留	留用	
C.J BOX ASSY(車廂上連接箱)		拆除	更新	需出L40*40固定支架	

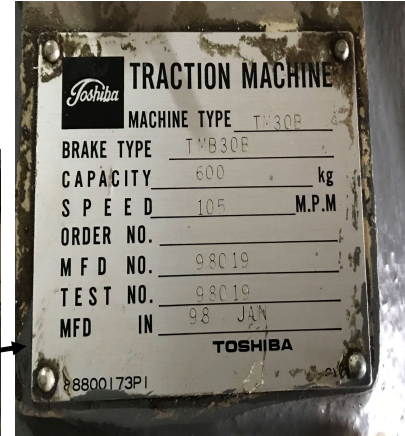
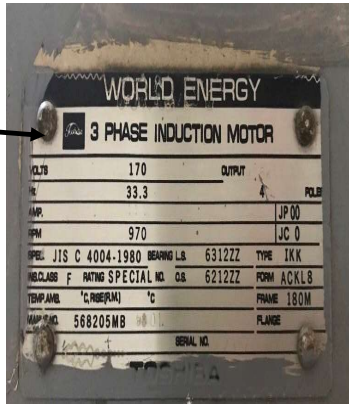
二.改造部品規劃: 規格調查表有欄位者,除重要項目需現場再確認外,不重複列入.

位置	名稱	規格 (現有)	工事部	設計部	備註 (新品)
廂	CAGE DR ASSY(車廂門組件)		保留	留用	
	DR M/C ASSY		保留	留用	
	CCTV復原		是	是	
	天井採用LED燈照明				
乘場出入口	HATCH DR ASSY(乘場門組件)		保留	留用	全階
	門框及H.SILL	舊有出入口寬度800*高度2100mm	保留	留用	全階
	IND面板含電線		拆除	更新	全階.(規格如照片)
	IND CASE		保留	留用	全階.(規格如照片)
機坑	C & W BEAM & 緩衝器		保留	留用	
	鐵爬梯更新		保留		
	CAGE與CWT側-導油片與集油盒		保留	留用	
機房、機坑清潔處理	機房、機坑清潔處理		是		
	對講機綫裝至警衛室				
PS.上表以外事項請依本作番"規格調查表機種改造"電梯部品明細表"規劃設計之.					

三.樓高:

作番	3JX04401.3.5.7	3JX04402.4.6.8
樓名	樓高	樓高
16F	5555	5555
15F	3000	3000
14F	3000	3000
13F	3000	3000
12F	3000	3000
11F	3000	3000
10F	3000	3000
9F	3000	3000
8F	3000	3000
7F	3000	3000
6F	3000	3000
5F	3000	3000
4F	3000	3000
3F	3000	3000
2F	3600	3600
1F	4250	4250
B1	3600	
B2	3050	
B3	3000	
PIT	2100	2100
行程	56500	46850
全高	64155	54505

馬達銘版



控制盤銘板



MG.B 工作電壓
65.8(地下樓) / 63.8(地上樓)

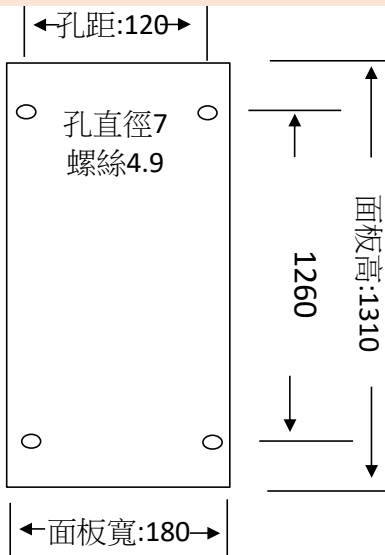
ROTARY ENCODER(馬達頭編碼器)更新



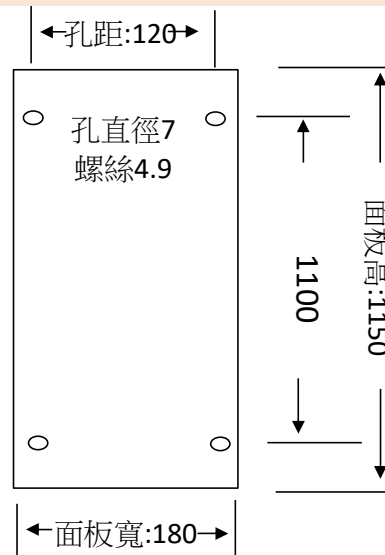
更新車廂叫車面板

舊有刷卡機

面板：3JX04401.3. 5. 7


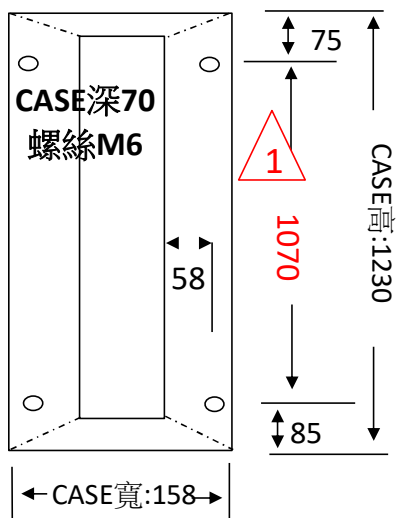


面板：3JX04402. 4. 6. 8

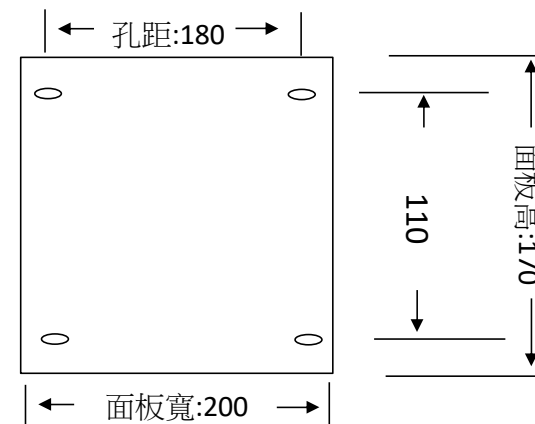
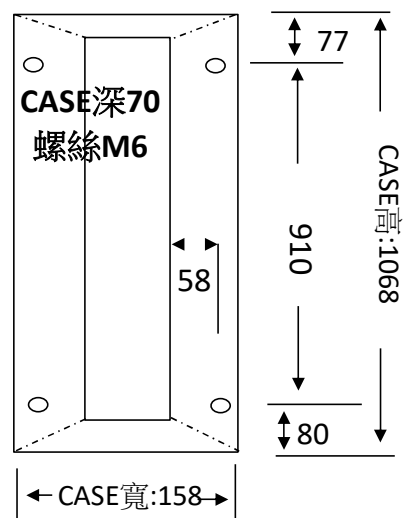


刷卡機寬 10.5CM * 12.5CM * 厚5CM

CASE：3JX04401. 3. 5. 7.

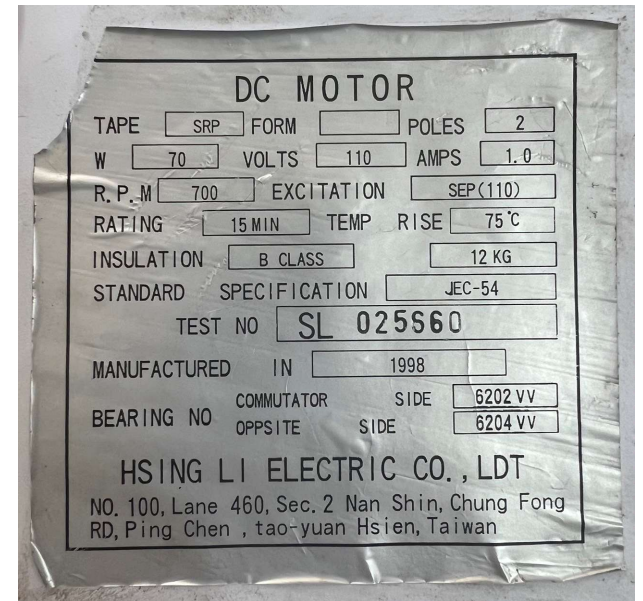



CASE：3JX04402. 4. 6. 8



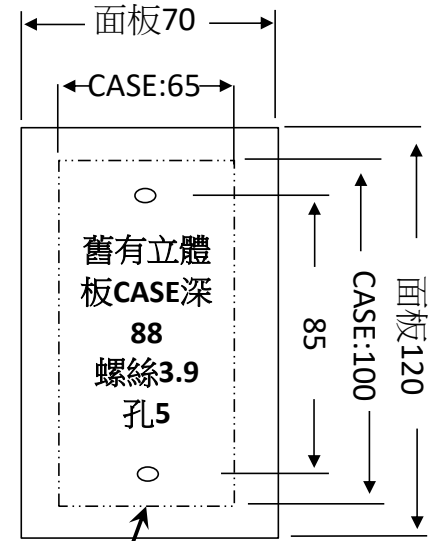
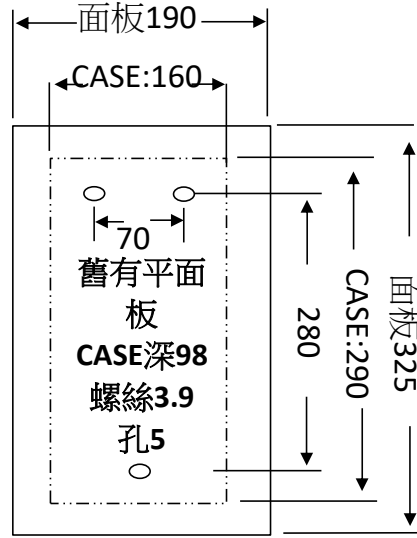
需出貨蓋板

平層開關. 減速器. 門機&門機馬達

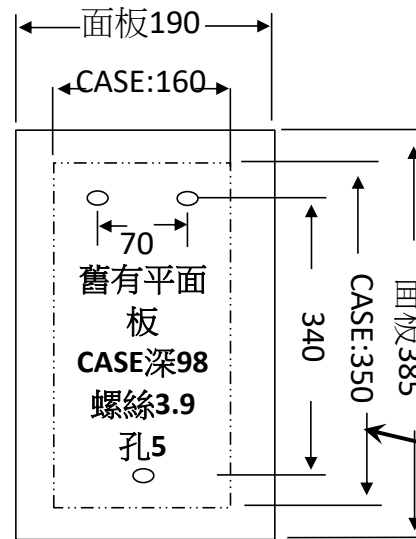
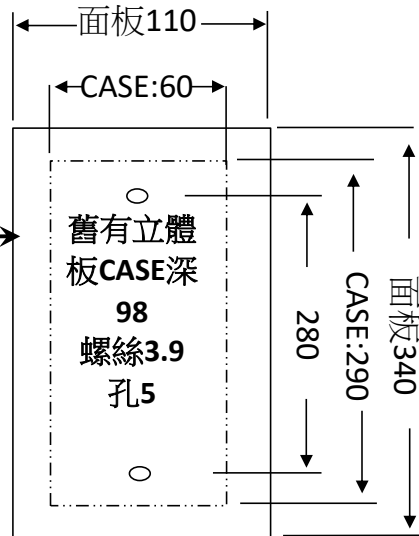


乘場全階

2~16樓



B3~B1樓



1樓

