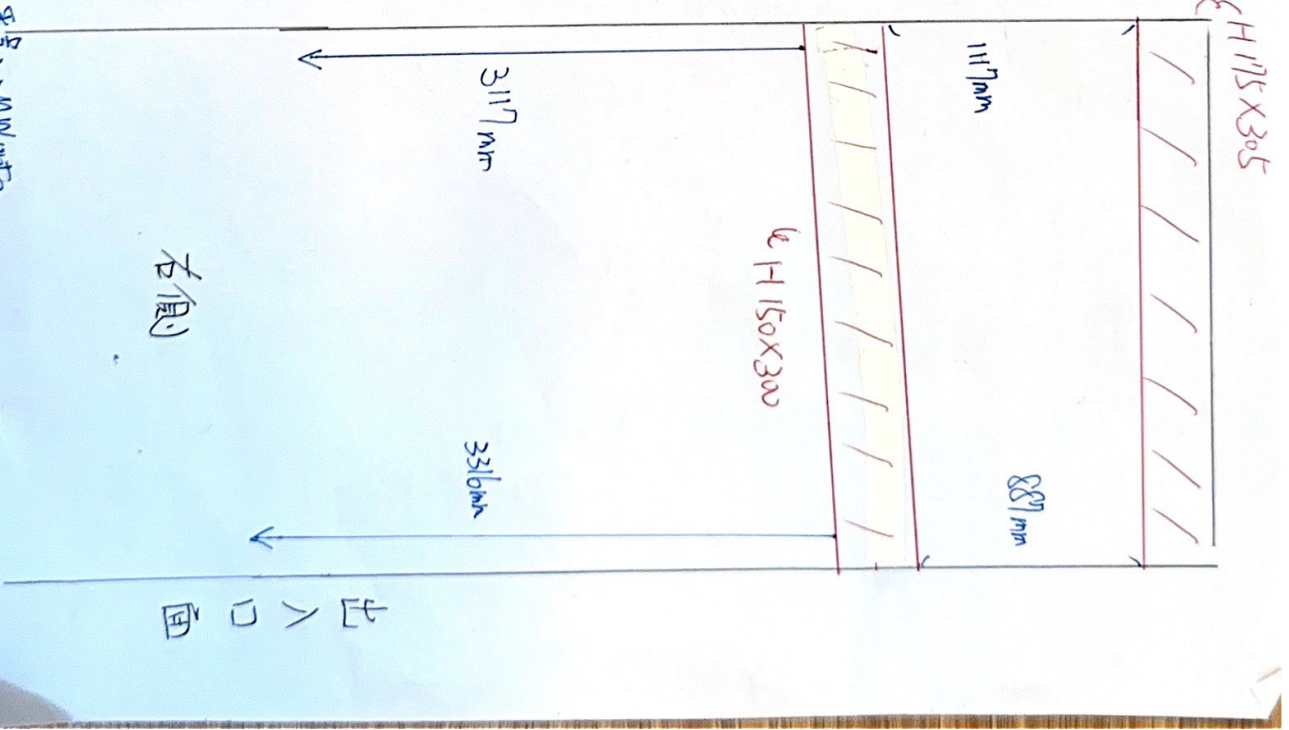
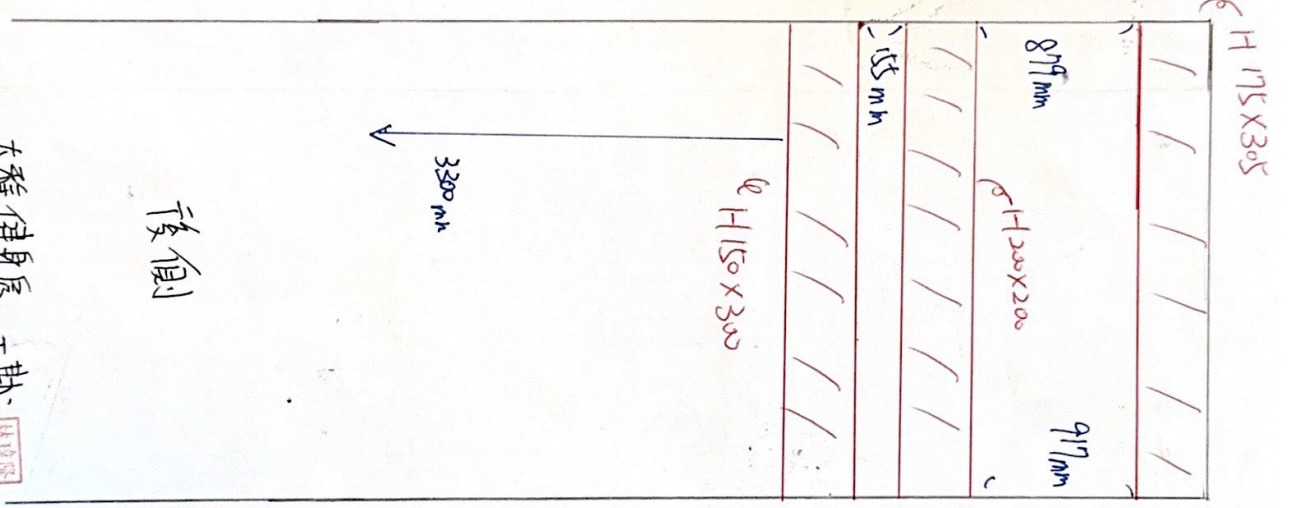
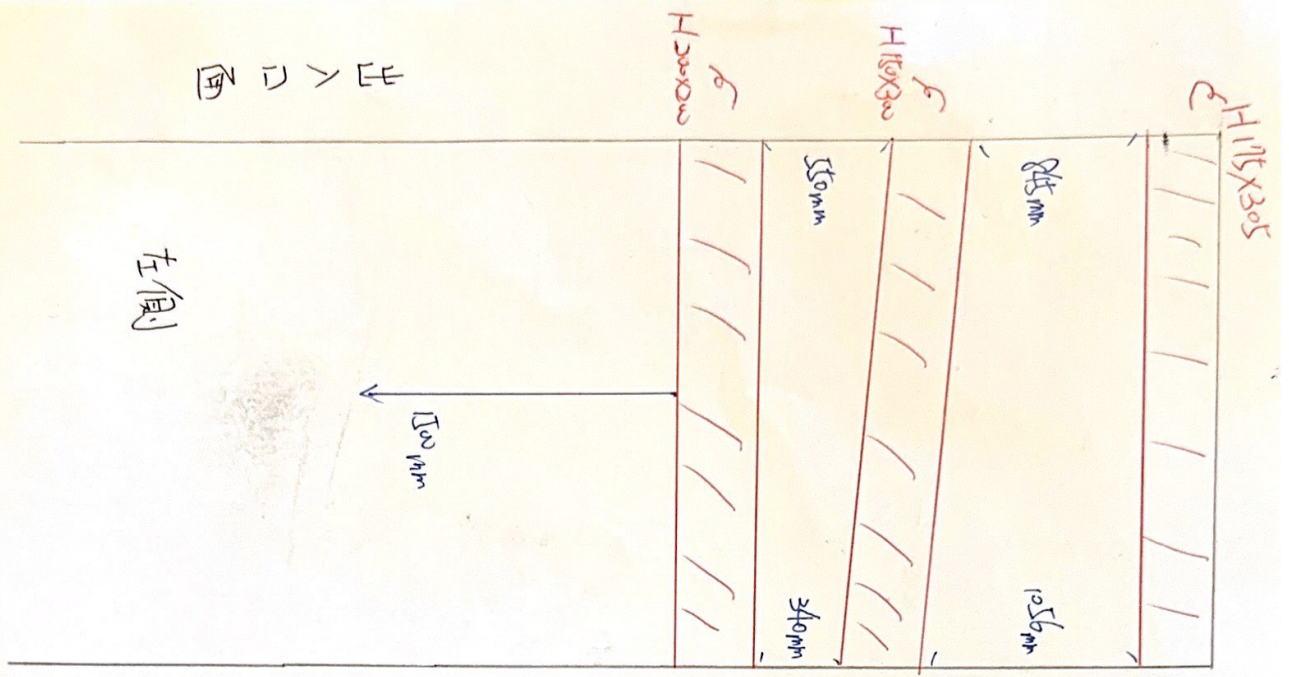



番号: 2MW0050  
 大雅健身  
 工社



大雅健身房

工勘: 

番号: 21110050

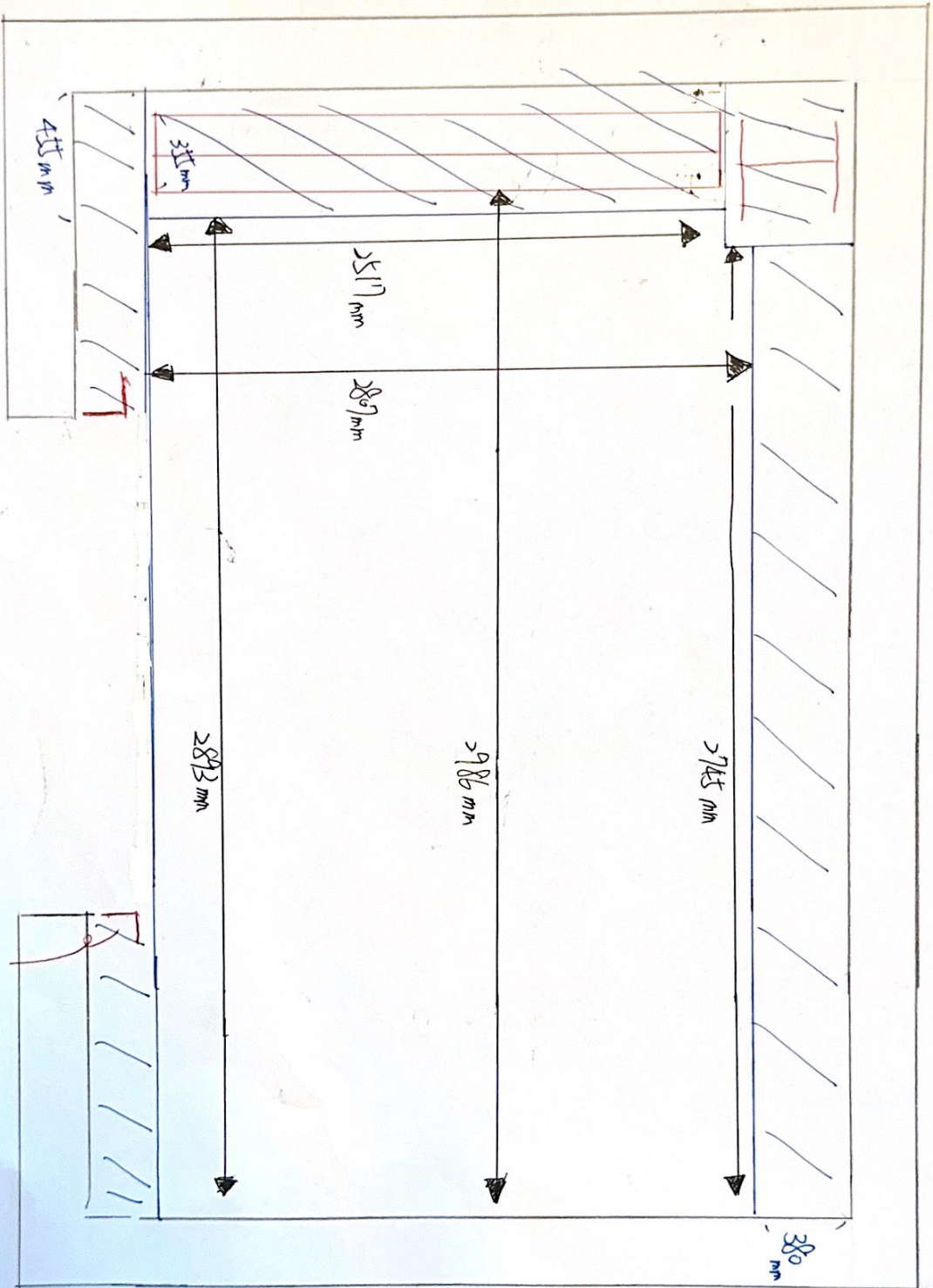
出入口

左側

後側

右側

出入口



1 基础坑

假门框 L 铁

墙体健身房, 番号: 2MWA50, 2 勘: 勘地

地板

# 永佳捷電梯升降道測量尺寸表

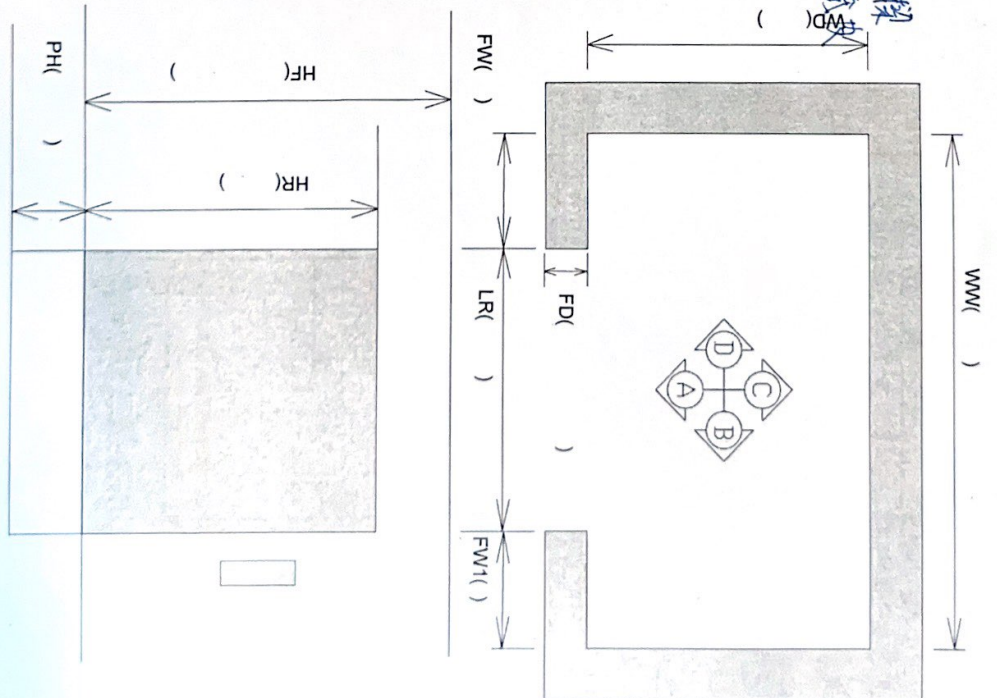
工程編號: M220346

工程名稱: 大雅健身館

電梯編號: 21MW3025 鋼梯

填表日期: 2023/6/7  
填表人: 林瑋隆

| 樓別      | 部位   |          | FW  | LR   | FW1 | FD | HR   | HF(SH) | 備註     |
|---------|------|----------|-----|------|-----|----|------|--------|--------|
|         | WW   | WD       |     |      |     |    |      |        |        |
| 1       | 2745 | 2801     | 645 | 1700 | 540 | —  | 2484 | 5330   | 出入口有地線 |
| 2       | 2800 | 2415     | 976 | 1700 | 539 | —  | 2492 | 4050   | 非正梯側鏡面 |
| 3       | 2794 | 2411     | —   | 2474 | 320 | —  | 2497 | 4570   | 正梯鋼梯   |
|         |      |          |     |      |     |    |      |        |        |
|         |      |          |     |      |     |    |      |        |        |
|         |      |          |     |      |     |    |      |        |        |
|         |      |          |     |      |     |    |      |        |        |
|         |      |          |     |      |     |    |      |        |        |
|         |      |          |     |      |     |    |      |        |        |
|         |      |          |     |      |     |    |      |        |        |
|         |      |          |     |      |     |    |      |        |        |
|         |      |          |     |      |     |    |      |        |        |
|         |      |          |     |      |     |    |      |        |        |
|         |      |          |     |      |     |    |      |        |        |
| PH(PIT) | 1504 | OH: 4570 |     |      |     |    |      |        |        |



修改升降道測量尺寸123